ŘEZ A2

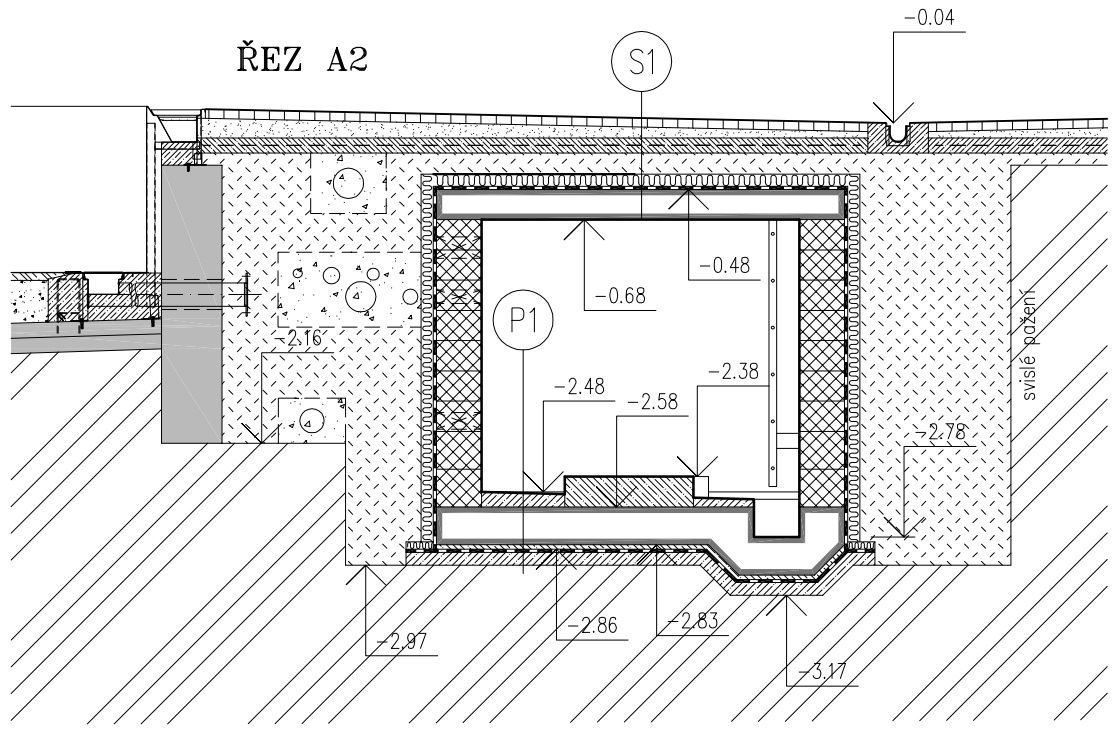

ŘEZ B3

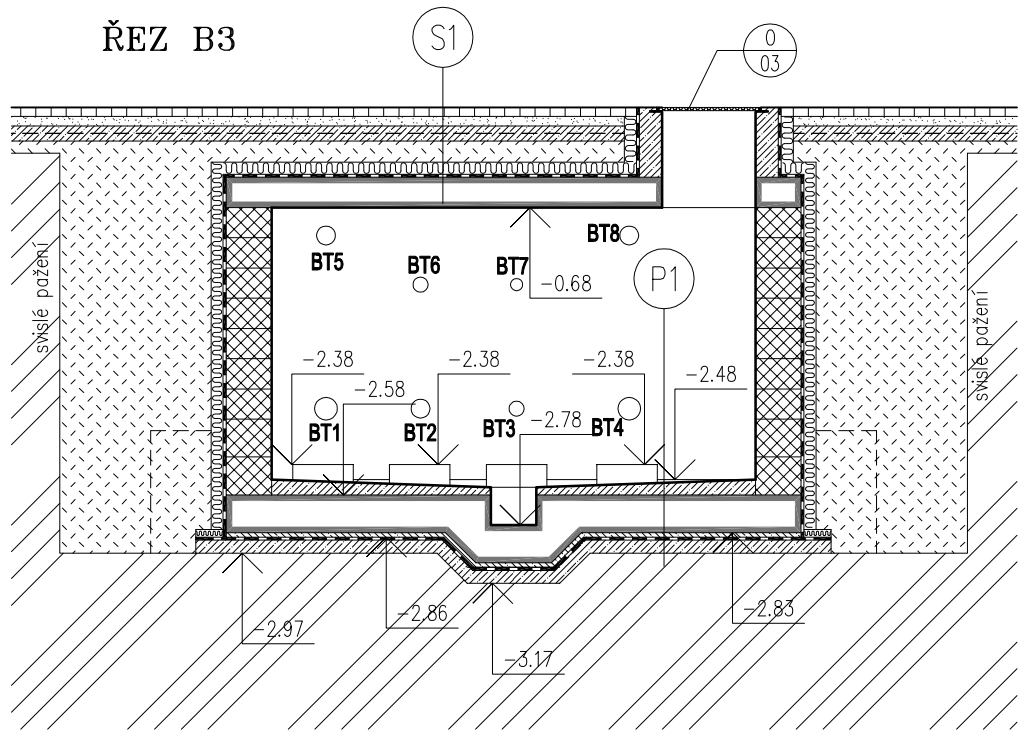

TABULKA STAVEBNÍCH ÚPRAV

OZNAČENÍ NA VÝKRESU	DRUH	POČET	ROZMĚRY	VÝŠKOVÉ UMÍSTĚNÍ	POZNÁMKA
BT1	PROSTUP ŽB STĚNOU	1	ø 160/300	OSA OTVORU −2.01	SÁNÍ ČERPADLA VODNÍHO CHRLIČE
BT2	PROSTUP ŽB STĚNOU	1	ø 140/300	OSA OTVORU −2.01	SÁNÍ ČERPADLA VODNÍHO HŘÍBU
BT3	PROSTUP ŽB STĚNOU	1	ø 110/300	OSA OTVORU −2.01	SÁNÍ ČERPADLA VODNÍHO ZVONU
BT4	PROSTUP ŽB STĚNOU	1	ø 160/300	OSA OTVORU −2.01	SÁNÍ ČERPADLA VODNÍHO DĚLA
BT5	PROSTUP ŽB STĚNOU	1	ø 140/300	OSA OTVORU −0.87	VÝTLAK ČERPADLA VODNÍCH CHRLIČŮ
BT6	PROSTUP ŽB STĚNOU	1	ø 110/300	OSA OTVORU −1.19	VÝTLAK ČERPADLA VODNÍHO HŘÍBU
BT7	PROSTUP ŽB STĚNOU	1	ø 90/300	OSA OTVORU −1.19	VÝTLAK ČERPADLA VODNÍHO ZVONU
BT8	PROSTUP ŽB STĚNOU	1	ø 140/300	OSA OTVORU −0.87	VÝTLAK ČERPADLA VODNÍCH DĚL
BT9	PROSTUP ŽB STROPEM	1	200 x 400	–	VZDUCHOVÁ SMYČKA
BT10	PROSTUP ŽB STĚNOU	1	ø 90/300	OSA OTVORU −1.59	VÝTLAK DMYCHADLA PERLIČKY
BT11	PROSTUP ŽB STĚNOU	1	ø 64/300	OSA OTVORU −1.04	SÁNÍ ČERPADLA VZORKU VODY
BT12	PROSTUP ŽB STĚNOU	1	ø 60/300	OSA OTVORU −1.19	VÝTLAK SKLUZAVKY
BT13	PROSTUP ŽB STĚNOU	1	ø 60/300	OSA OTVORU −1.19	VÝTLAK ČERPADLA VZORKU VODY
VZT1	PROSTUP ŽB STROPEM	1	ø 150/200	–	ODVĚTRÁNÍ ŠACHTY

POZN.: * PŘESNÉ ROZMĚRY A UMÍSTĚNÍ JEDNOTLIVÝCH PROSTUPŮ DOMLUVIT NA STAVBĚ PŘI PROVÁDĚNÍ PRACÍ S PŘÍSLUŠNÝMI PROFESEMI NA ZÁKLADĚ JEJICH PROJEKTOVÉ DOKUMENTACE.
* VŠECHNY PROSTUPY STAVEBNÍMI KONSTRUKCEMI BUDOU PO OSAZENÍ A MONTÁŽI PŘÍSLUŠNÝCH ROZVODŮ ZAPLNĚNY A UTĚSNĚNY.
* DALŠÍ PROSTUPY PRO ROZVODY INSTALACÍ JSOU SOUČÁSTÍ PROJEKTOVÉ DOKUMENTACE ČÁSTÍ 4.500 A 4.700!!!

LEGENDA :

- STÁVAJÍCÍ KONSTRUKCE
- PODBETONOVÁNÍ NEREZOVÉHO BAZÉNU – ZÁKLADY
- VRSTVA SUCHÉHO BETONU POD NEREZOVÝM DNEM
- VRSTVA NÁSYPU ZE ŠTĚRKODRTÍ FRAKCE 4/32 POD DNEM – HRUBÁ VRSTVA
- DOBŘE HUTNITELNÁ ZEMINA
- BETONOVÁ MAZANINA SE SÍTÍ DO BETONU
- BETONOVÁ ZÁMKOVÁ DLAŽBA tl.60 mm
- KLADECÍ VRSTVA POD BETONOVOU DLAŽBU
- BETONOVÝ VĚNEC S OSAZOVACÍM RÁMEM PRO POKLOP
- KORUNA OPĚRNÉ STĚNY ZE ŽULOVÝCH KOSTEK
- FINÁLNÍ VRSTVA HUMUSU tl. 100 mm SE ZASAZENOU PŮVODNÍ VEGETACÍ
- BETONOVÁ KONSTRUKCE VYZTUŽENÁ SVAŘOVANOU SÍTÍ U OBOU POVRCHŮ
- NOSNÉ ZDIVO Z TVÁRNIC ZTRACENÉHO BEDNĚNÍ tl.300 mm

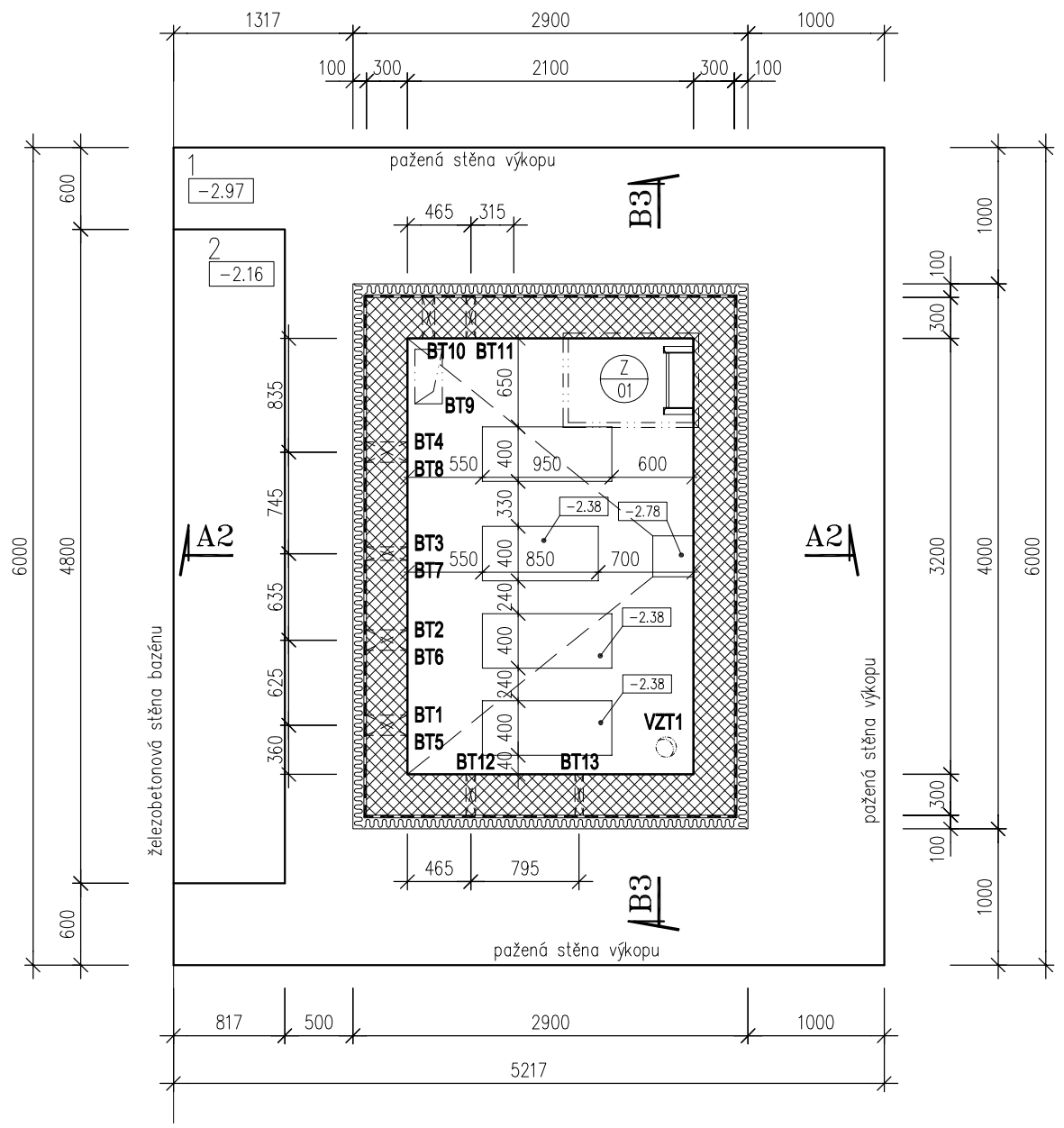

P1

- nátěrová hmota na betonové povrchy s hydroizolačními vlastnostmi, vytáhnout na stěnu 150 mm
- spádová vrstva z prostého betonu tl.50÷100mm, beton C16/20–X0
- monolitická betonová deska tl.250 mm, vyztužená svařovanou sítí 8/150x8/150 u obou povrchů desky, použitý beton C25/30–XC3(CZ)
- ochranná betonová mazanina tl.30 mm, beton C16/20–X0
- izolace proti zemní vlhkosti – SBS modifikovaný pás (vložka z polyesterové rohože 250g/m²) – tl.5 mm
- penetrační nátěr
- podkladní betonová mazanina tl.100 mm, beton C16/20–X0
- separační vrstva – geotextílie 300g/m²
- hutněná stávající zemina na dně výkopu

S1

- betonová dlažba ochozů, tl.60 mm
- kladecí písčitá vrstva tl.40÷130 mm
- betonová mazanina se sítí do betonu 6/150x6/150, použitý beton C30/37–XC2(CZ)–XF3(CZ)
- hutněný zásyp tl.140 mm
- tepelná izolace z extrudovaného polystyrenu tl.100 mm
- separační vrstva – geotextílie
- izolace proti zemní vlhkosti – 1x SBS modifikovaný pás (vložka z polyesterové rohože 250g/m² – tl.5 mm
- penetrační nátěr
- monolitická betonová stropní deska tl.200 mm, vyztužená svařovanou sítí 8/150x8/150 u obou povrchů desky, použitý beton C25/30–XC3(CZ)–XF1(CZ)
- akrylátový nátěr zajišťující bezprašnost povrchu

±0.00 = 165.02

REVIZE	POPIS REVIZE	DATUM	POZNÁMKA
00	JEDNOSTUPŇOVÁ DOKUMENTACE	06. 2024	

CODE, s.r.o.
Computer Design
IČO 492 86 960

PARDUBICE
Pardubice, Na Vrtálně 84
tel. 466 053 111, fax 466 053 125

PROJEKTANT	VYPRACOVAL	VYPRACOVAL	KONTROLOVAL	ČÍSLO ZAKÁZKY	2024/005/600
Ing. V. Meduna	Ing. J. Koutník		Ing. V. Meduna	POČET FORMÁTŮ	3 A 4
				DATUM	06. 2024
OBJEDNATEL	Město Neratovice, Kojetická 1028, 277 11 Neratovice			MĚŘÍTKO	1 : 50

LETNÍ KOUPALIŠTĚ NERATOVICE
OPRAVA VÍCEÚČELOVÉHO BAZÉNU

JMÉNO SOUBORU: LKBANER2-10-sachta cerpadel-05.dwg

STUPEŇ PROJ.: **JP**

1.000 : ARCHITEKTONICKO-STAVEBNÍ ŘEŠENÍ

ČÍS.KOPIE | ČÁST | ČÍS.PŘÍL.

ŠACHTA ČERPADEL ATRAKCÍ

D1 | **1.011**